Buxia Energies
Assemblée générale Ordinaire

Résultats Financiers 2022 et budget 2023

E. Huet, Directeur Général
Bilieu, 17 Mars 2023

Sommaire

- Une année 2022 de retour à la normale post-covid!
  - Ce qu'on peut retenir de l'exercice 2022!
  - Ce que nous apprennent les indicateurs financiers
- Commentaires des approbateurs des comptes
- Approbation et Affectation du résultat 2022
- Compte de résultat prévisionnel 2023 (budget)
- Approbation du budget prévisionnel

Que pouvons-nous retenir de l'année 2022?

Buxia énergies
L'énergie citoyenne

Production au rendez-vous grâce au bon (trop?) ensoleillement 2022

Toujours plus de centrales : 2 grosses (100 kWc) installations raccordées, et deux autres de 36 kWc financées et installées (120 k€) – beaucoup de nouveaux dossiers évalués

Buxia Energies ouvre un **nouveau chapitre de l'énergie citoyenne** : prise de participation dans **Forestener** (3 k€) en lien avec le projet de chaufferie bois Charnècles

La CERA continue son soutien : Souscription d'un nouvel emprunt (116 kEUR levé) sur 265 kEUR autorisé : taux d'intérêt en hausse à 2,66%

Le versement des dividendes est apprécié de nos actionnaires : 80% de réponses générant une augmentation de capital de **14 000 EUR et 500 EUR** incorporés dans les réserves

La mobilisation des citoyens est toujours plus forte : Le capital est en augmentation de 51 000 EUR soit +19% en 2022 (38 000 EUR en 2021)

Le modèle économique est solide malgré la fin des subventions. Les prix de revient sont significativement inférieurs aux prix de cession

Le renouvellement de **versement d'un dividende** pour une 4ème année consécutive est proposée à l'AG

La **trésorerie** est largement **positive** (+ 100 kEUR en compte courant au 28 Février 2023)

On a produit 4 000 000 de km en Zoé en 2022!

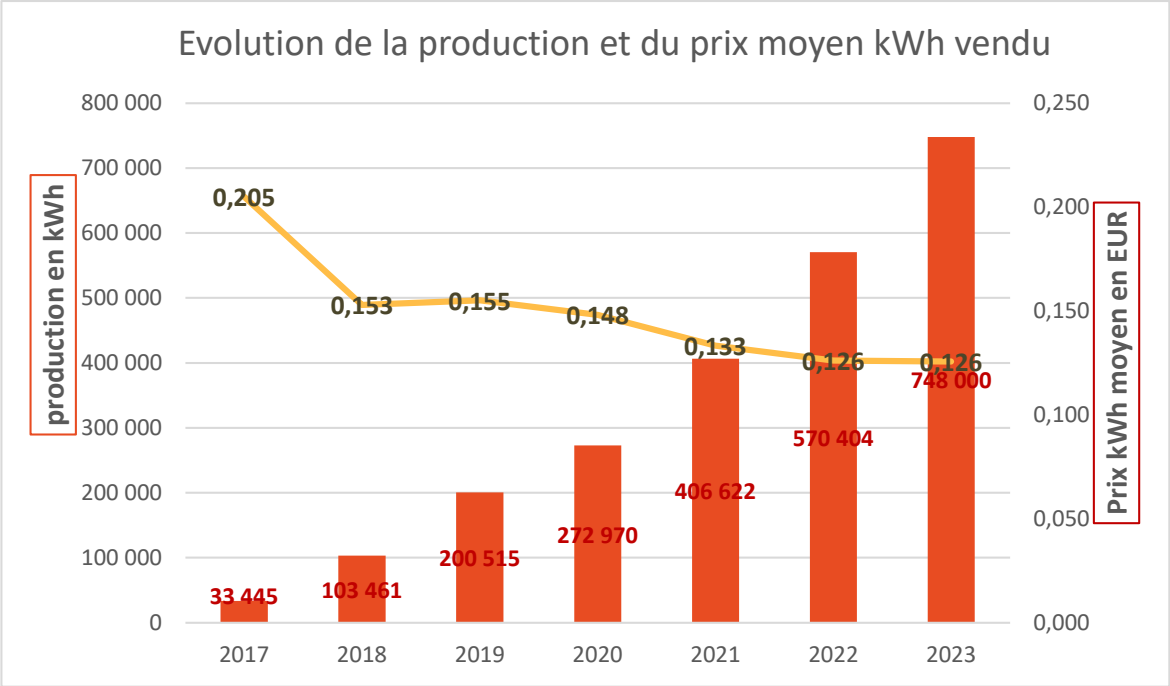

Soit en revenu :

+ 40% entre 2021 et 2022
+ 31% prévu en 2023

Les données pour 2023 sont prévisionnelles et n'incluent pas PARKAWATT

	2017	2018	2019	2020	2021	2022	2023
Production en kWh	33 445	103 461	200 515	272 970	406 622	570 404	748 000
Production en EUR	6 852	15 824	31 091	40 448	54 176	71 948	94 000
Prix kwh moyen EUR	0,205	0,153	0,155	0,148	0,133	0,126	0,126

Les investissements gardent le rythme en 2023, les charges courantes seront contenues en 2023

Buxia énergies
L'énergie citoyenne

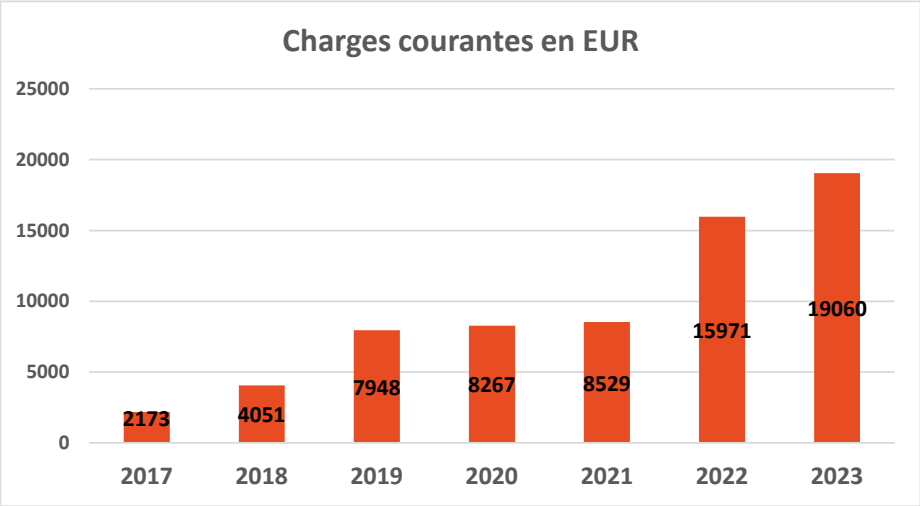

Investissements :

Les projets financés en 2022 :

- PF Bois Charavine
- Montferrat
- Saint-Joseph de rivière

Les projets envisagés en 2023 :

- Saint-Cassien, Miribel, Saint-Laurent du Pont, Chirens, Couz (partiel en 2023)

Charges courantes : principaux postes en hausse en 2022 :

- Souscription outil de monitoring : **Epices**
- Souscription outil de gestion des actionnaires : **coophub**
- **Assurances MAIF :** souscription dommages ouvrages
- **CERA** : souscription emprunt

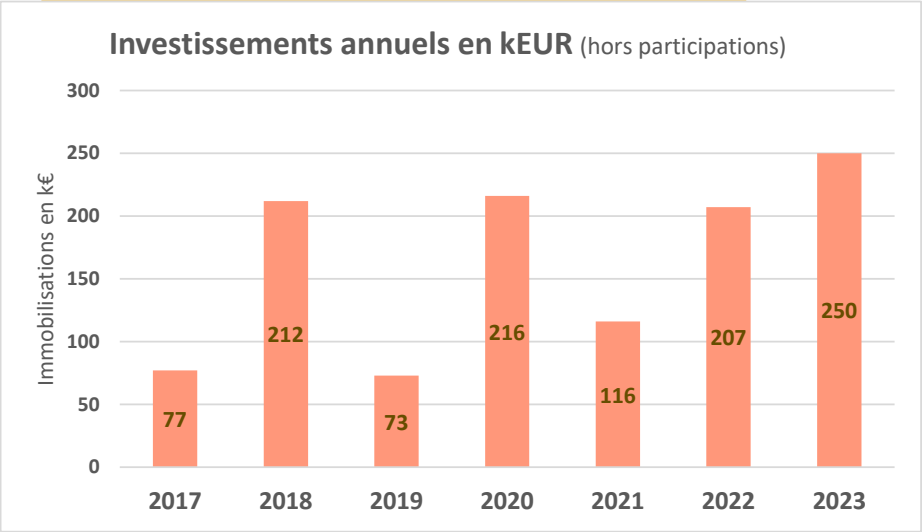

Les données pour 2023 sont prévisionnelles

Le résultat 2022 ressort au-dessus du budget de +15%. Le flux de trésorerie est positif et autorise de nouveaux investissements.

Buxia énergies
L'énergie citoyenne

Commentaires sur les résultats :

- Bonne productivité grâce au soleil
- Des charges contenues
- Un projet non démarré :
  - ✓ Pas d'assurance DO
  - ✓ Frais financiers réduits

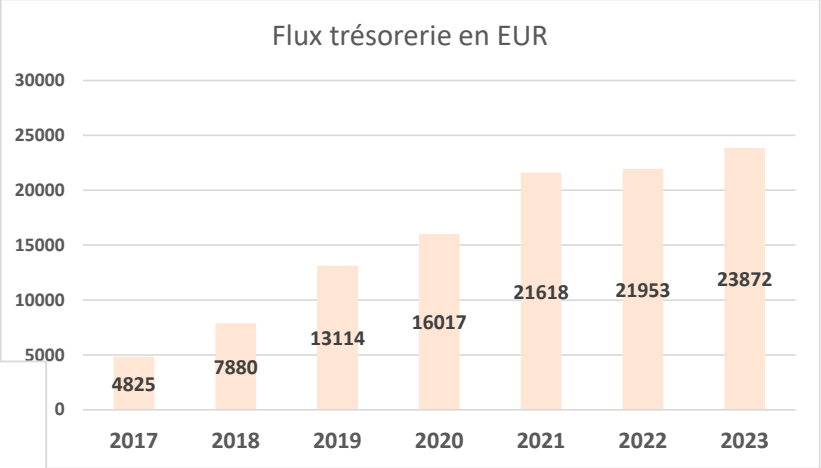

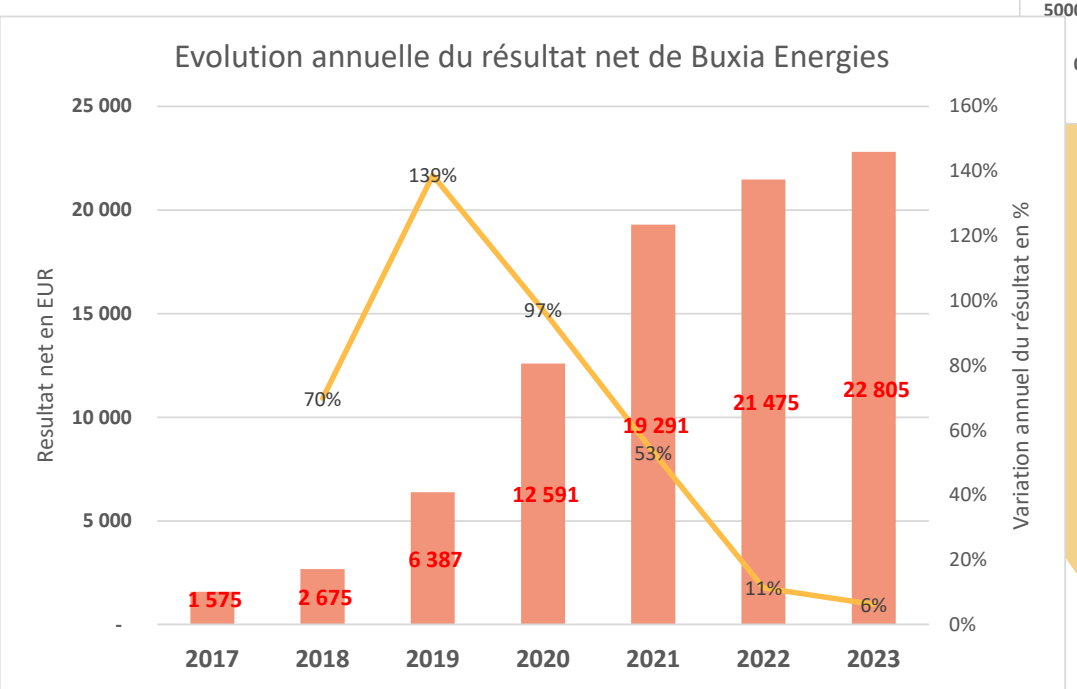

Flux de trésorerie :

= Revenu des ventes
- Charges de production
- Charges financières
- Remboursement emprunts
- Impôts / taxes / retenue source dividendes

Les données pour 2023 sont prévisionnelles

Comment sont financés les investissements?

Un prêt de 265 kEUR nous a été accordé en 2022 par CERA

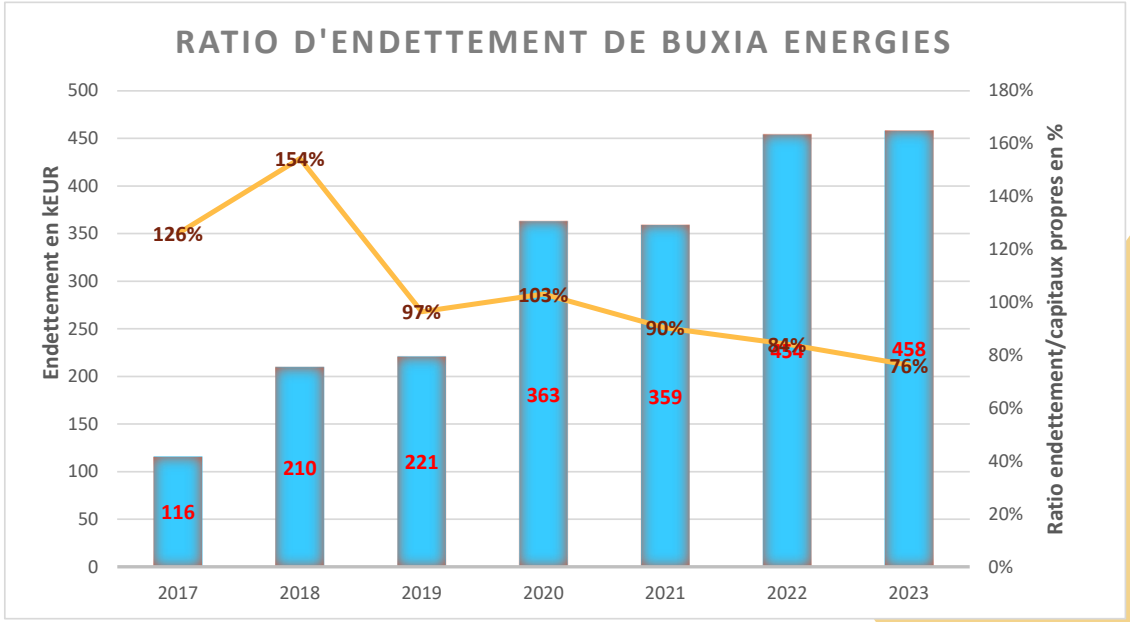

Le coût de financement (intérêts des emprunts) est de **5 276 EUR** en 2022 soit 1,2% du montant financé

Le taux de l'emprunt souscrit en 2022 est de 2,66% sur 12 ans

	2017	2018	2019	2020	2021	2022	2023
Endettement en kEUR	116	210	221	363	359	454	458
Capitaux propres en kEUR	92	136	229	352	397	539	600
Ratio Endettement/capitaux propres	126%	154%	97%	103%	90%	84%	76%

Les données pour 2023 sont prévisionnelles

Notre modèle d'affaire est-il pérenne?

Comparaison des prix de revient des kWh produits et des prix de cession (vente à EDF ou Enercoop)

Le prix de revient des kWh produits de toutes nos installations est inférieur de **20%** au prix de cession de ces kWh

	2020	2021	2022	2023
prix cession c€/kwh	14,51	13,32	12,61	12,57
prix de revient c€/kwh	13,28	11,30	10,42	10,30
Ecart en %	**9%**	**18%**	**21%**	**22%**

Le prix de revient = (charges d'exploitation photovoltaïque + charges financières) / kWh produits

Zoom sur les installations entrées en production en 2022 et celles prévues en 2023

Comparaison sur la base des installations 2022 et 2023	Selon compte résultat
Prix cession des kWh additionnels en c€	11,666
Prix revient des kWh additionnels en c€	9,102

Soit un écart de **28%**

La même comparaison pour les nouvelles installations, plus grosses, montrent que notre modèle d'affaire est pérenne si les conditions économiques ne changent pas

Les données pour 2023 sont prévisionnelles

Le Rapport des contrôleurs des comptes

Pour l'année 2022, l'ensemble des éléments financiers ont été soumis à deux associées non membres du conseil de gestion : Marie-Hélène **Lebeau** et Bernadette **Saubat**.

Nous avons pu vérifier la totalité des mouvements bancaires et des pièces comptables par accès aulogiciel de comptabilité en ligne www.macomta.fr, conforme aux spécifications techniques de l'Administration Fiscale en application de l'article A-41 A-1du Livre des Procédures Fiscales.

Nous avons confronté nos remarques et questions au cours de 3 réunions, dont 2 avec les membres du conseil de gestion Eric **Hue**t et Jean-Louis **Schricke**.

Nous avons vérifié

- mois par mois la concordance des entrées et sorties des comptes bancaires avec les écritures sur le livre des comptes
- les écritures en part TVA et HA
- les éléments comptables tels que factures et bons de déplacement.

Nous avons constaté

- les modifications apportées suite aux suggestions proposées lors de la dernière AG
- le changement du mode d'enregistrement des opérations comptables passé du type trésorerie en comptabilité par engagement

Nous avons proposé quelques modifications dans

- l'affectation des reports à nouveau dans un compte de réserve
- la création de comptes individuels par emprunt pour un suivi plus facile
- le regroupement des comptes pour l'abandon des dividendes.

En conclusion, nous avons constaté une excellente tenue des comptes et

nous certifions ces comptes tels qu'ils nous ont été présentés.

Approbation et Affectation du résultat 2022 (Dividende)

Résolution N°2 : Quitus sur bilan financier

L'assemblée générale approuve les comptes de l'exercice clos le 31 décembre 2022 et donne au collège de gestion et au président quitus de la gestion comptable.

Résolution N°3 : Affectation des résultats

L'assemblée générale approuve la proposition d'affectation du résultat qui lui est présentée.

En conséquence, les bénéfices de l'exercice se montant à la somme de 21 475 €, sont affectés comme suit :

- dotation à la réserve légale : 8 000 €
- dividende total revenant aux actionnaires : 10 729,50 €
- Réserve pour projets : 2 745,50 €

Le dividende à répartir au titre de l'exercice est fixé à 1,50 € par action soit, pour les personnes physiques, 1,05 € à destination de l'associé et 0,45 € pour la retenue à la source de 30 %.

Le mode de paiement sera défini par le collège de gestion lors de sa première réunion après l'assemblée générale comme prévu aux statuts de Buxia Energies.

Le dividende est réparti entre les associés ayant pris part dans le capital de Buxia Energies au 24 Février 2023, soit 21 jours avant l'assemblée générale et sous réserve du transfert effectif des fonds à cette même date

Evolution du capital

Résolution N°4

Capital au 31 Décembre 2021 : 273 450 €

Capital au 31 Décembre 2022 : 324 600 €

L'assemblée générale constate que le capital de la société au 31 décembre 2022 est de 324 600 €.

Hypothèses budgétaires 2023

Buxia énergies
L'énergie citoyenne

Hypothèses : 20 centrales en production fin 2023 (soit +4 centrales 36 kWc)

Le budget 2023 est basé sur les principales hypothèses suivantes :

Revenu, loyer toits et TURPE en fonction des nouvelles installations mises en production et reliées au réseau :

- Montferrat 36kWc en janvier 2023
- Ecole Saint-Joseph de Rivière 36 kWc en mars 2023
- Miribel 36 kWc en octobre 2023
- St Laurent du Pont ou autre 36 kWc en décembre 2023

Banque : emprunt auprès de CERA :

- Montant emprunté : 330 000 EUR pour financer un projet de 250 kWc (décembre 2023)
- Durée 12 ans avec un préfinancement de 12 mois
- Taux d'intérêt pris en compte : 2,8%
- Frais de dossier : 750 EUR HT

Assurance:

- Assurance de maître d'ouvrage pour les nouveaux chantiers

Logiciels en mode Saas:

- Souscription pour un logiciel de gestion des associés Coophub : 1 030 EUR HT/an
- Souscription pour un logiciel de monitoring des installations Epices : 1 200 EUR HT/an

Proposition de budget 2023

Buxia énergies
L'énergie citoyenne

RESULTAT COMPTABLE	Résultat 2021	Résultat 2022	Budget 2023
Production vendue ou stockée	55 782	72 453	91 100
Production non facturée	-187		
Divers (dont Hydro)	2 362	660	300
Total I : Produits d'exploitation	**57 956**	**73 113**	**91 400**
Autres charges externes	8 529	16 036	19 060
loyer en AOT	*736*	*1821*	*2100*
TURPE ErDF	*901*	*1333*	*1860*
Banques-poste-fournitures administratives	*832*	*1557*	*1500*
Logiciel en mode SAAS (Comptabilité-actionnaires-SI)	*228*	*1174*	*1700*
Assurance	*3582*	*6890*	*8000*
Tel + Divers Monitoring + ERP	*200*	*582*	*1400*
Maintenance Annuelle	*85*	*1196*	*1200*
Pré-etudes installations non immobilisées	*1000*	*0*	*0*
IFER	*0*	*0*	*0*
Frais deplacements et autres	*608*	*860*	*600*
Commissions - communication - divers	*357*	*623*	*700*
Impôts taxes et versements assimilés (CFE-CET)	332	401	450
Dotations aux amortissements	30 620	37 017	48 000
Autres charges (dont stages)	196	548	0
Total II : Charges d'exploitation	**39 677**	**54 002**	**67 510**
Résultat d'exploitation (I-II)	**18 279**	**19 111**	**23 890**
Produits financiers	1 452	1 491	1 730
Produits exceptionnels (quote-part subvention AURA)	8 453	9 939	9 939
Charges financières (intérêts emprunts, CCA)	5 490	5 276	8 730
Impôts sur les bénéfices	3 404	3 790	4 024
Bénéfices ou pertes	**19 291**	**21 475**	**22 805**

Les montants sont en Euros

Approbation du budget 2023

Résolution N°11

- L'assemblée générale approuve-t-elle le budget proposé avec les hypothèses présentées et autorise-t-elle le président et le collège de gestion à prendre les décisions pour réaliser le budget?

Buxia énergies
L'énergie citoyenne

Buxia énergies
L'énergie citoyenne