

Assemblée Générale Ordinaire



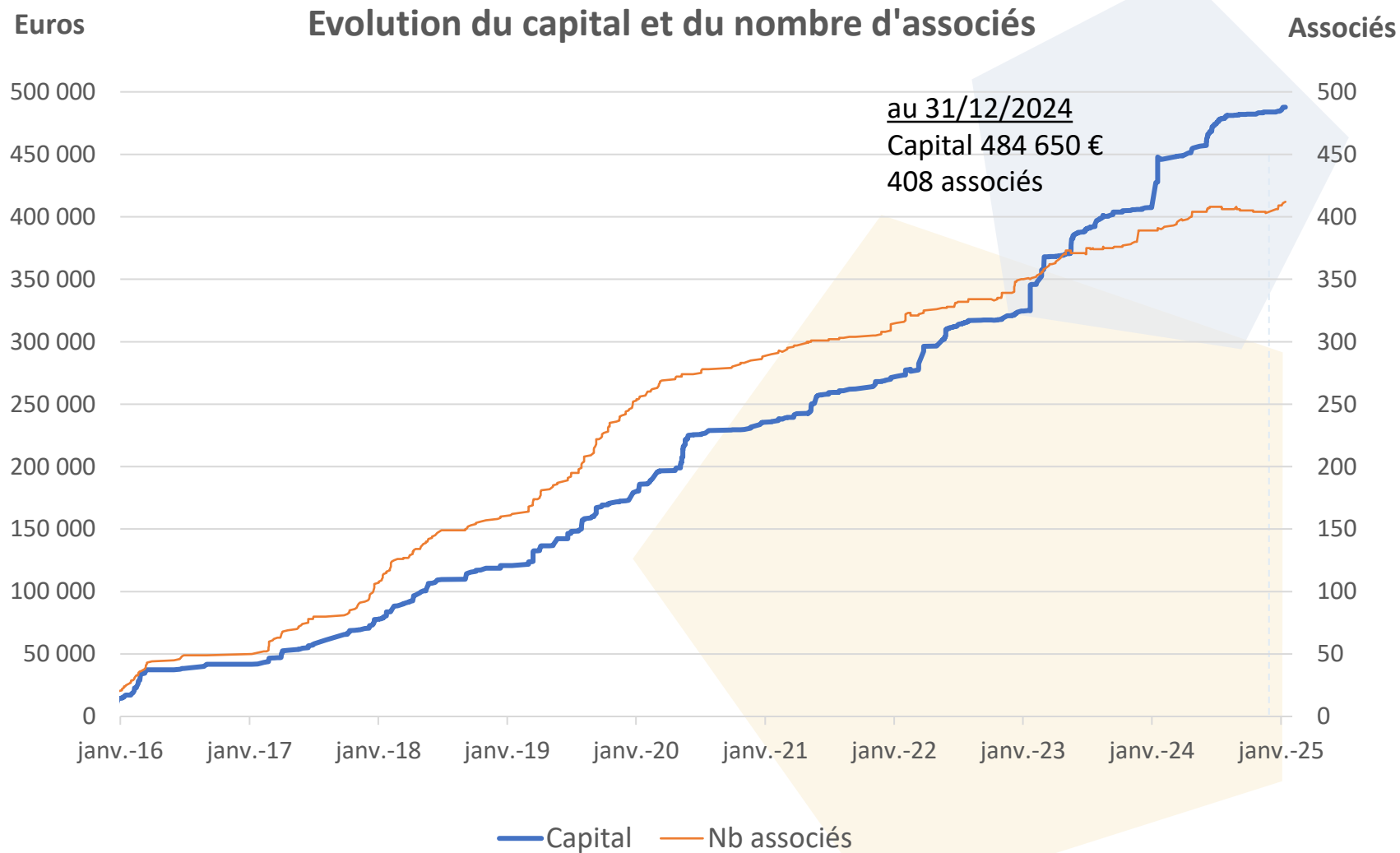
Rapport financier

Jean-Louis SCHRICKE
Directeur Général Finances
21 mars 2025

Sommaire

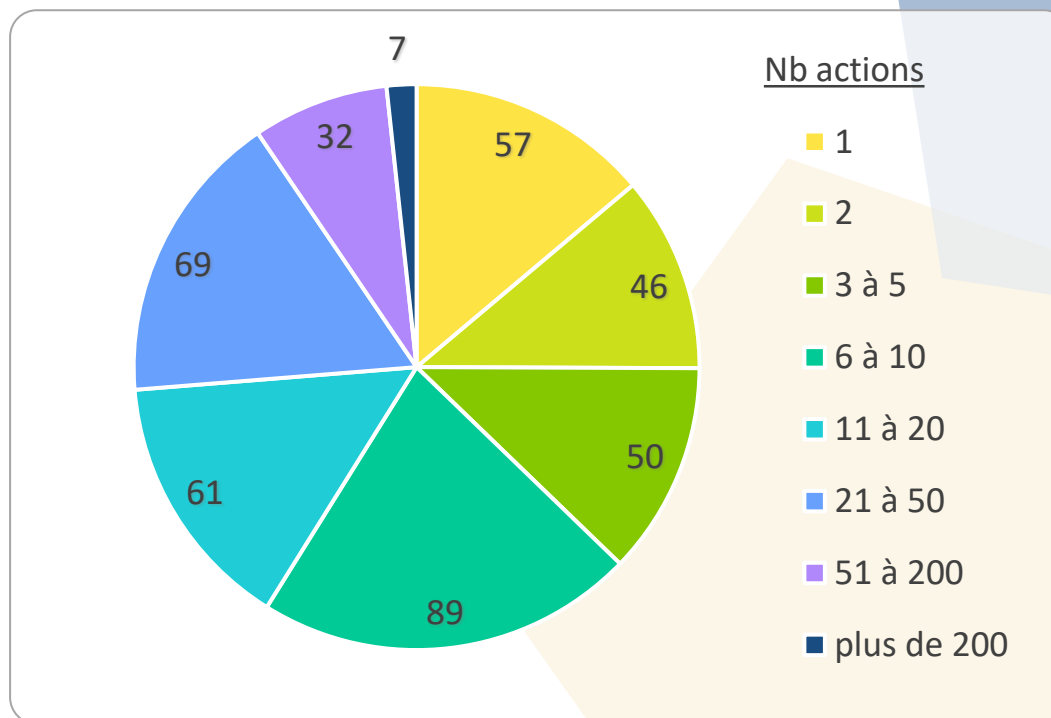
- Point sur l'actionnariat
- Production 2024
- Bilan financier exercice 2024
 - Quelques chiffres
 - Faits marquants
 - Evolution indicateurs
 - Approbation et affectation du résultat
- Budget prévisionnel 2025
 - Approbation du budget prévisionnel

Point sur l'actionnariat



Point sur l'actionnariat

■ Nombre d'actions par associé (au 22/01/2025)

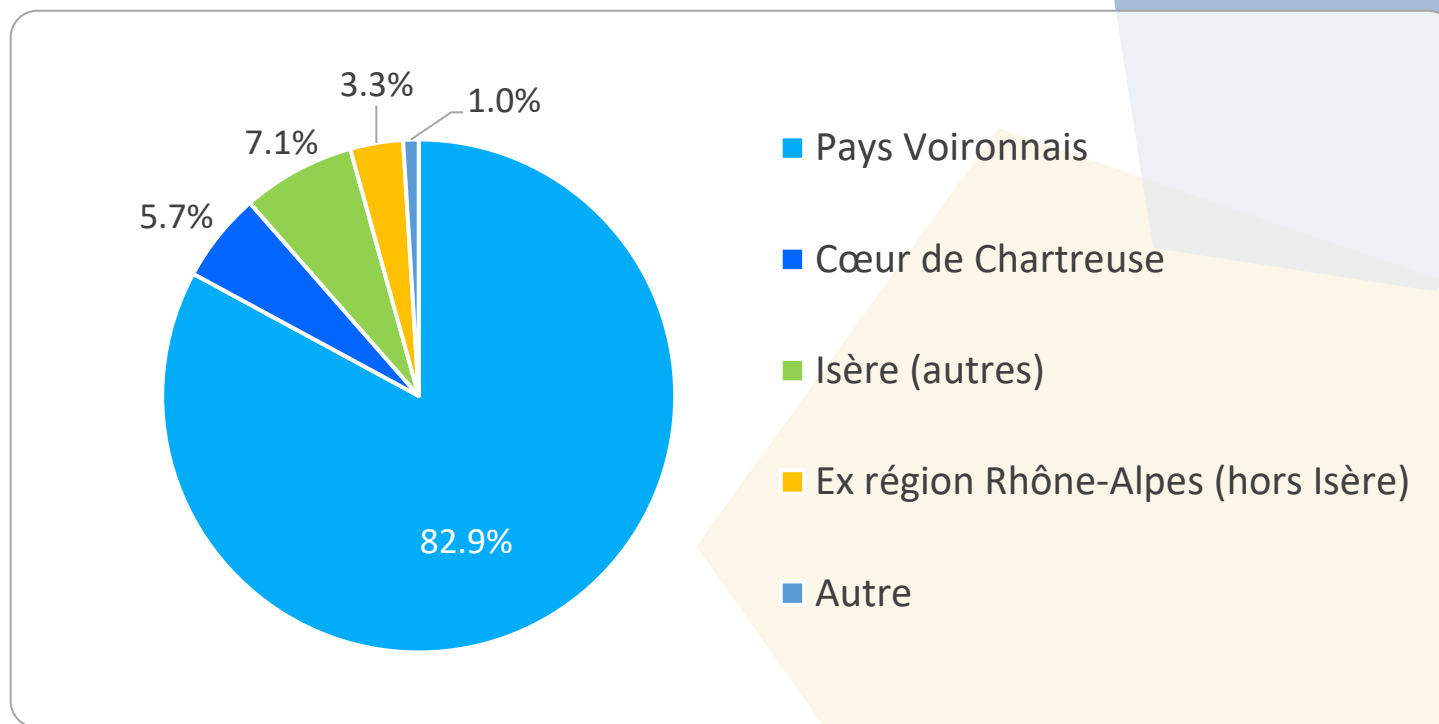


Au 31/12/2025

- 9693 actions à 50 €
- 408 associés
- Moyenne = 1187 € par associé

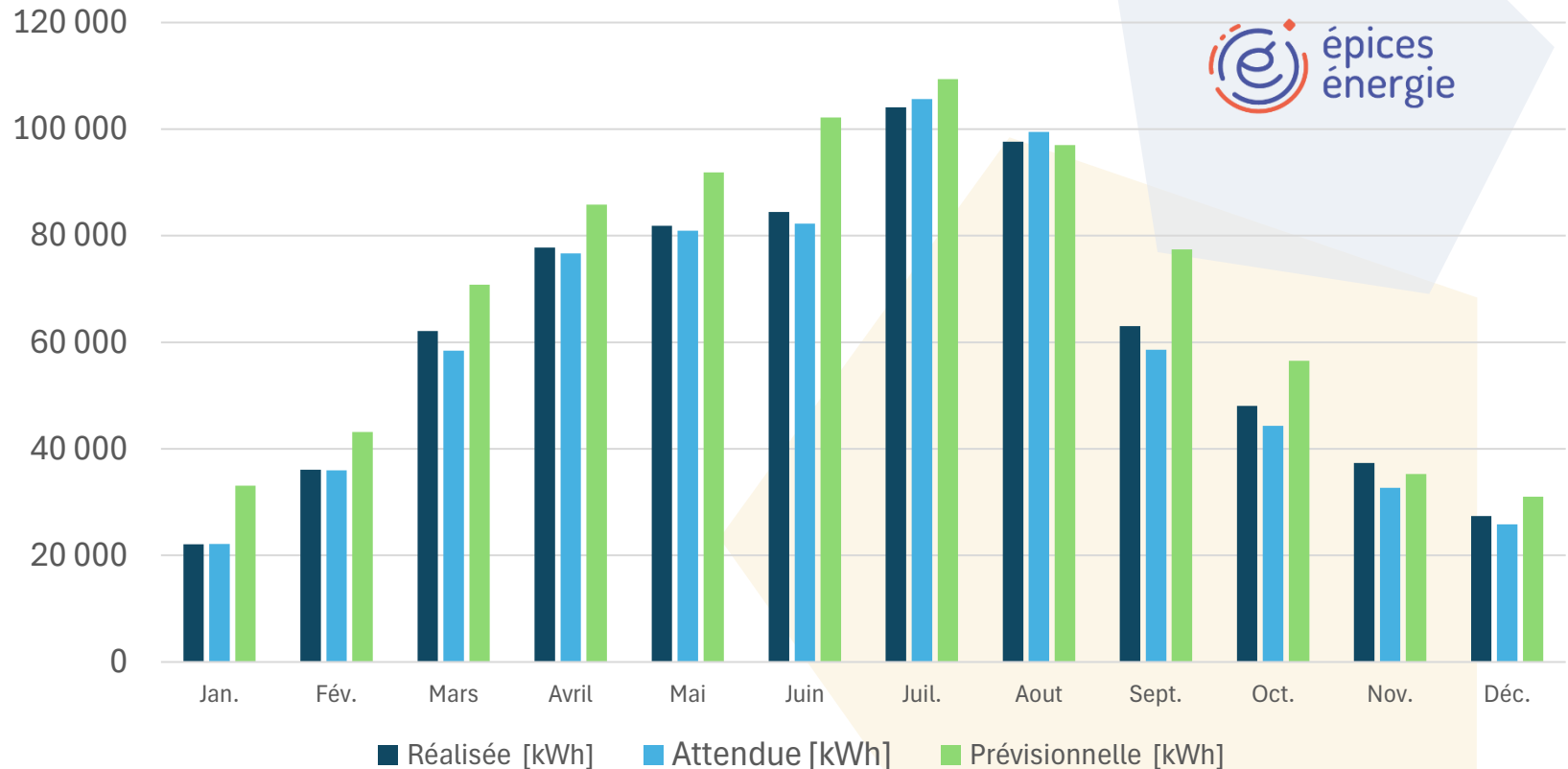
Point sur l'actionnariat

■ Répartition géographique des associés (au 22/01/2025)



Production 2024

■ Production de l'année



* Réalisée : production nette au compteur

* Attendue : production attendue tenant compte de la météo

* Prévisionnelle : simulation de production

Production 2024

■ Ensoleillement inférieur aux prévisions

Mois	Réalisée [kWh]	Attendue [kWh]	Prévisionnelle [kWh]	Ecart Réalisée/Attendue	Ecart Réalisée / Prévisionnelle
Jan.	22 073	22 148	33 085	-0.3 %	-33.3 %
Fév.	36 111	35 955	43 149	0.4 %	-16.3 %
Mars	62 093	58 443	70 805	6.2 %	-12.3 %
Avril	77 792	76 651	85 831	1.5 %	-9.4 %
Mai	81 853	80 910	91 901	1.2 %	-10.9 %
Juin	84 464	82 287	102 180	2.6 %	-17.3 %
Juil.	104 069	105 632	109 368	12.8 %	-4.8 %
Aout	97 645	99 493	96 978	24.4 %	0.7 %
Sept.	63 033	58 584	77 428	15.5 %	-18.6 %
Oct.	48 061	44 322	56 498	3.5 %	-14.9 %
Nov.	37 354	32 693	35 266	2.9 %	5.9 %
Déc.	27 398	25 853	30 994	-5.3 %	-14. %
Total	741 946	722 970	833 483	7.02 %	-11.0%

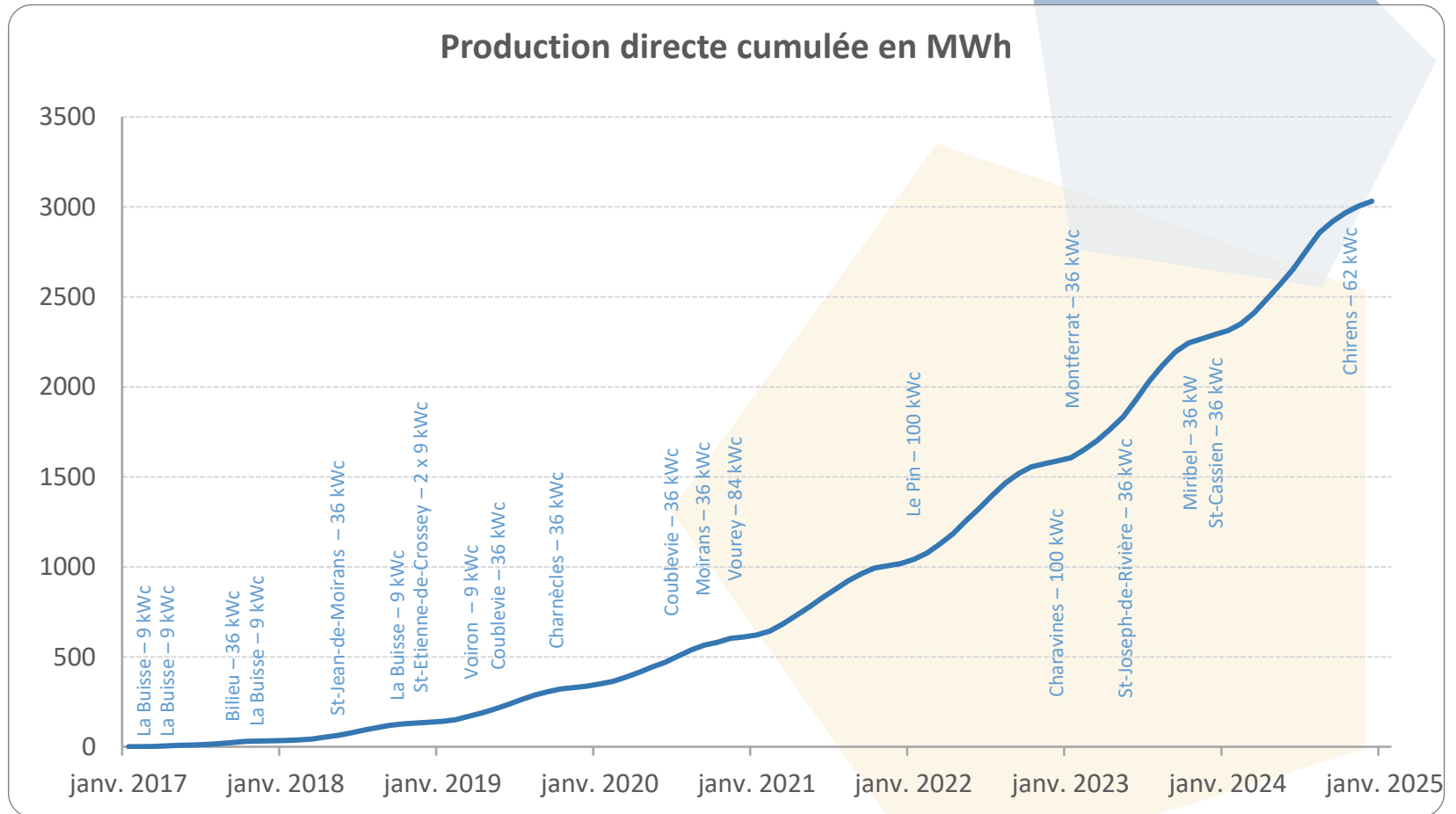
* Réalisée : production nette au compteur

* Attendue : production attendue tenant compte de la météo

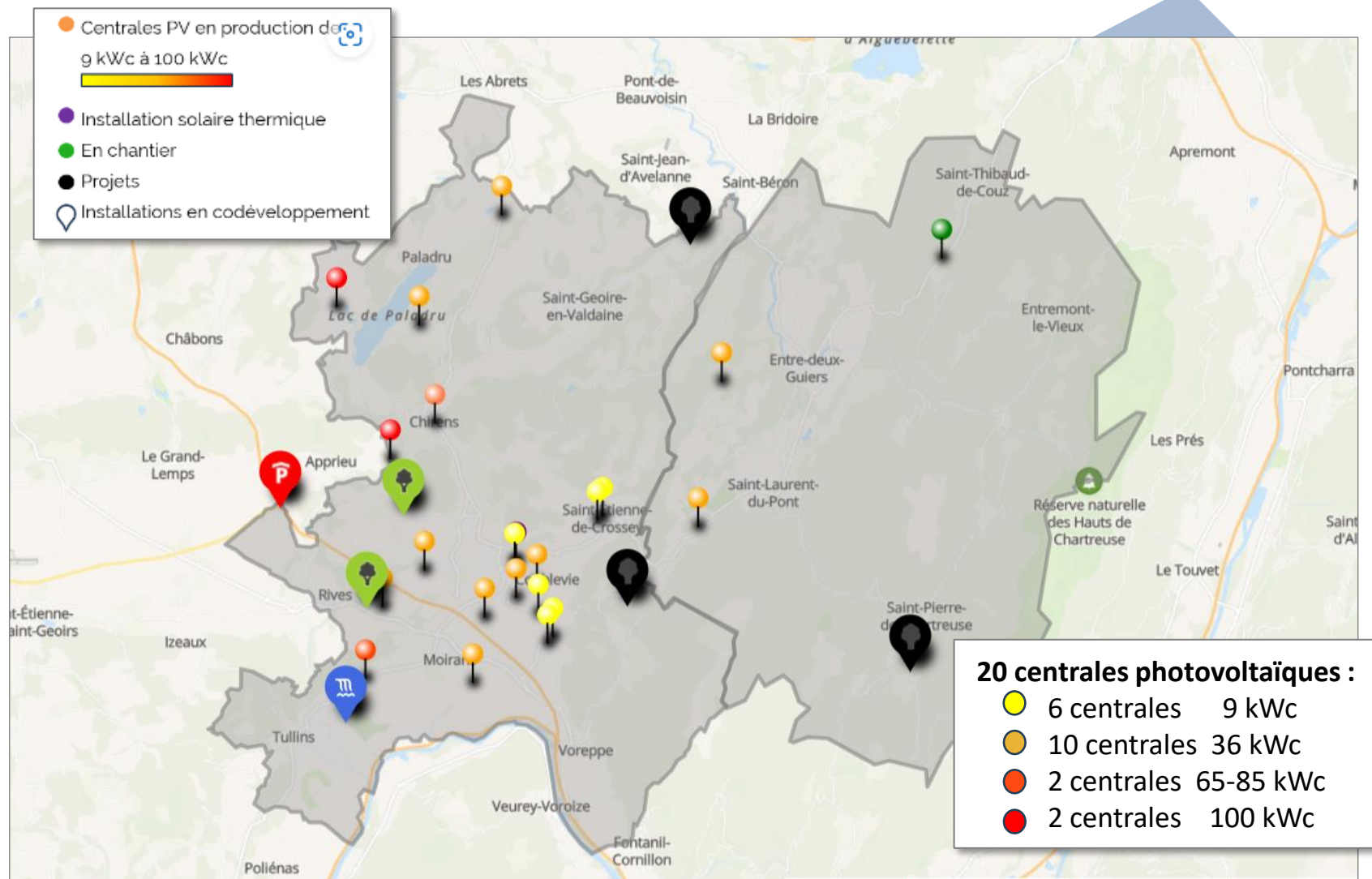
* Prévisionnelle : simulation de production

Production 2024

■ Evolution au cours des années



Production 2024



Exercice 2024

- Compte de résultat (en k€)

	2024	2023
Production de l'exercice	93.6	88.1
Quote-part subventions	10.0	10.1
Charges externes	-15.6	-17.9
Dotation aux amortissements	-54.0	-47.6
Résultat d'exploitation	33.8	32.7
Produits financiers	4.9	3.1
Charges financières	-9.0	-9.0
Impôt sur les bénéfices	-4.5	-4.0
Résultat de l'exercice	25.3	23.0

Exercice 2024

■ Détails des charges externes (en €)

	<i>Exercice</i>	<i>2024</i>	<i>2023</i>
Taxe TURPE		1 987	1 840
Petit équipement, fournitures		42	638
Location toits		2 252	1 799
Logiciel en mode SAAS		2 283	2 650
Maintenance, entretien		0	710
Analyse données production		0	749
Assurances		5 279	4 706
Frais actes		25	300
Communication		428	1 511
Frais déplacements, réception		1 084	1 269
Poste, téléphone, internet		608	266
Services bancaires		341	1 132
Pré-etudes installations non immobilisées		0	0
Cotisations, divers		365	290
<i>Total</i>		<i>15 577</i>	<i>17 859</i>

Exercice 2024

■ Bilan

Total : 1 161 k€

Immobilisations

Créances clients
Autres créances
Trésorerie

ACTIF

977 486 €

52 810 €

112 976 €

PASSIF

708 049 €

372 074 €

69 811 €

Capitaux propres

- Capital
- Réserves
- Subventions

Dettes financières

Comptes Courant d'Associés

Faits marquants en 2024

■ Emprunts bancaires à la CERA

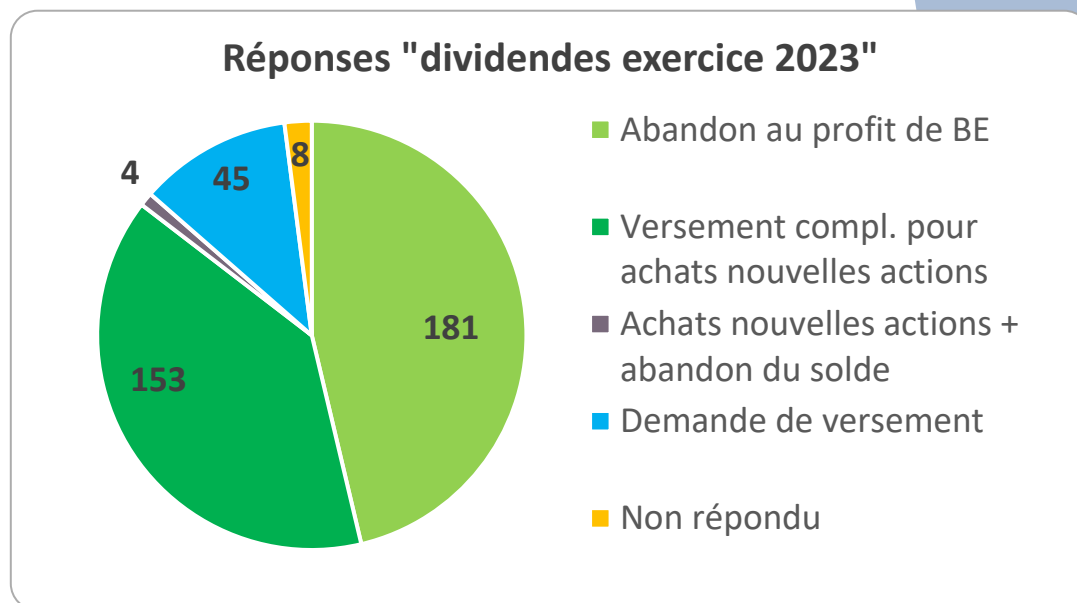
Nature de la dette	Montant initial	Date d'échéance	Observations
Emprunts bancaires auprès de la Caisse d'Épargne			Garantie : Cessions de créances professionnelles sur les recettes de l'obligation d'achat.
9978081	18 300 €	05/07/2030	
9978158	19 100 €	05/07/2030	
4364940	40 000 €	05/07/2031	
5620324	70 000 €	05/10/2031	
5963652	155 000 €	05/04/2033	
7177599	75 000 €	05/11/2034	
7177512	41 000 €	05/12/2034	
474304G	34 400 €	14/09/2035	souscrit en juillet 2023
474310G	42 590 €	09/10/2035	souscrit en juillet 2023
Comptes courants d'associés	74 208 €	Remboursement de gré à gré	Cinq (5) personnes concernées

Taux emprunts 2023 = 2,66 % sur 12 ans

Faits marquants en 2024

■ Opérations dividendes

- Taux de réponse record à 98 % (après plusieurs relances)



- Augmentation de capital : 21 150 € (achat nouvelles actions)
- Augmentation des réserves : 2 158 € (abandon dividendes)


Faits marquants en 2024

■ Croissance significative


- Immobilisations + 8,9 %
- Production + 6,3 %
- Valeur ajoutée + 11,1 %
- Capital + 19,0 %
- Subventions + 0,0 %

■ Maîtrise des dépenses

- Charges externes - 12,8 %



Faits marquants en 2024

- Comptes à Terme CERA 
 - Durée de 6 à 24 mois
 - Actuellement trois CAT « verts » 24 mois
 - Intérêts CAT sur exercice 2024 : 3 125 €
- Aide au financement de projets Forestener
 - Nouvel apport en Compte Courant d'Associé de 8 500 €

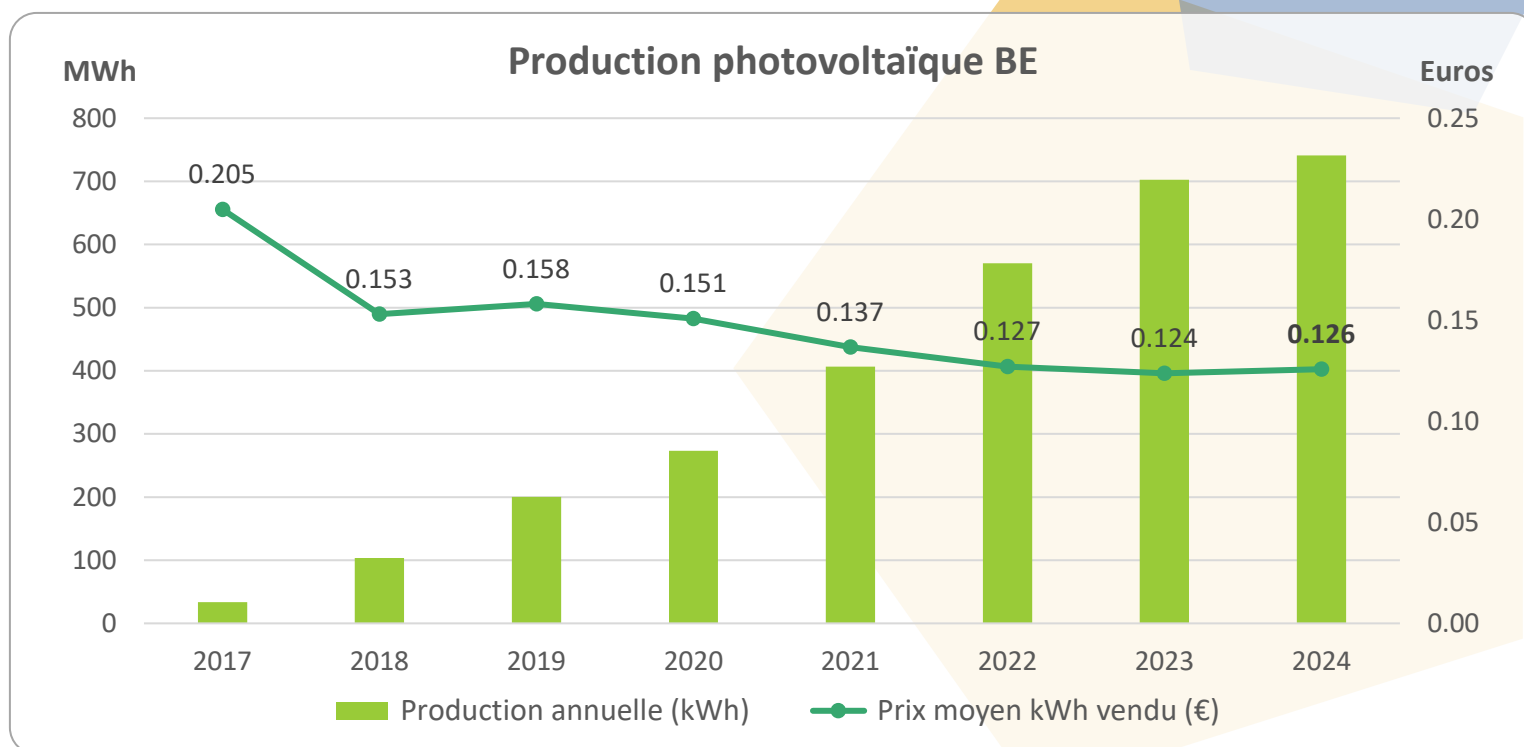
Faits marquants en 2024

- Légère progression du bénéfice
 - Résultat + 10 %
- Diminution du bénéfice par action
 - Bénéfice par action = 2,59 €
soit -7,5 % par rapport à 2023 (2,82 €)

Evolutions indicateurs

■ Prix de vente moyen du kWh

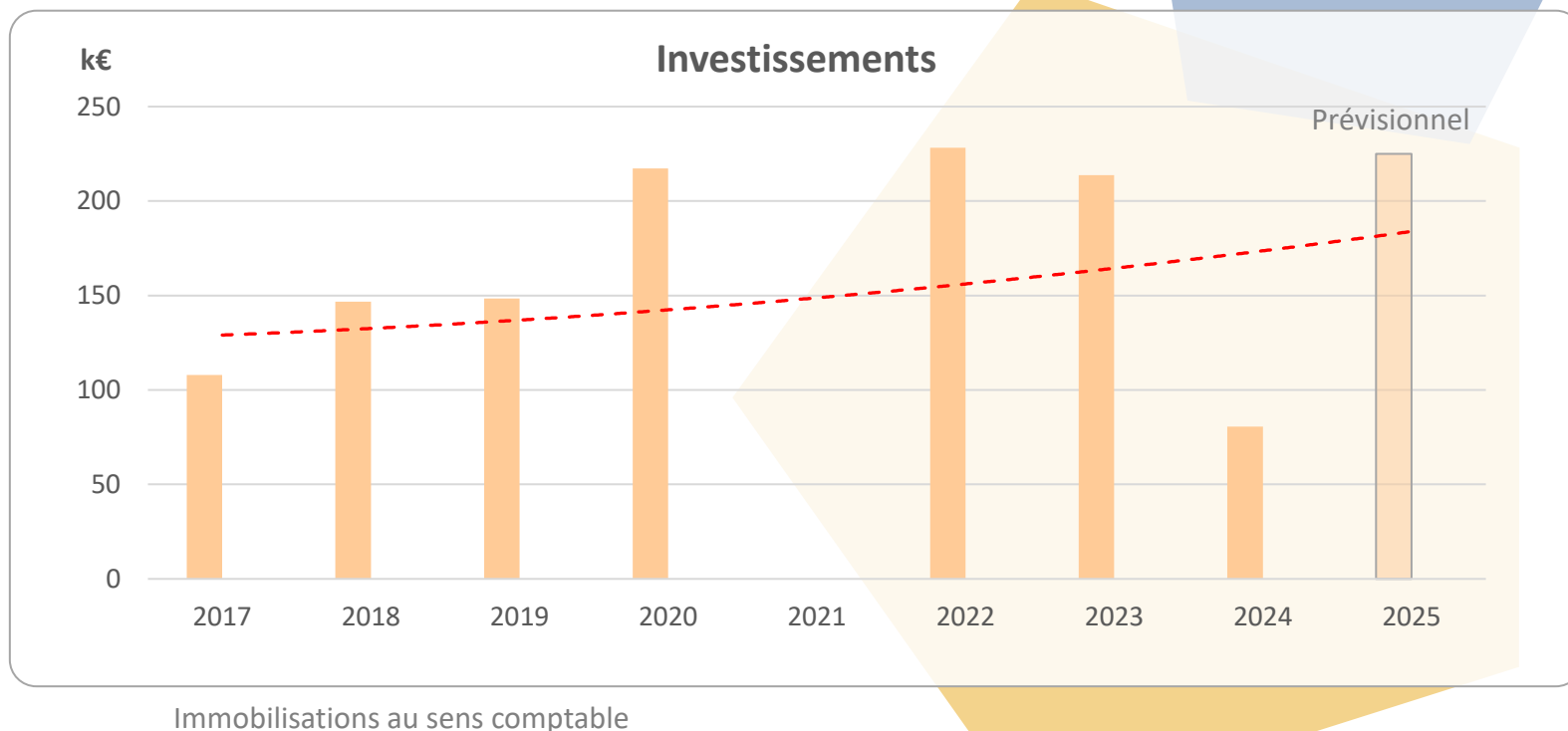
	2017	2018	2019	2020	2021	2022	2023	2024
Production annuelle (kWh)	33 445	103 461	200 515	273 124	406 622	570 404	702 491	741 201
Production (€)	6 852	15 824	31 690	41 176	55 595	72 451	86 936	93 263
Prix moyen kWh vendu (€)	0.205	0.153	0.158	0.151	0.137	0.127	0.124	0.126



Evolutions indicateurs

■ Investissements

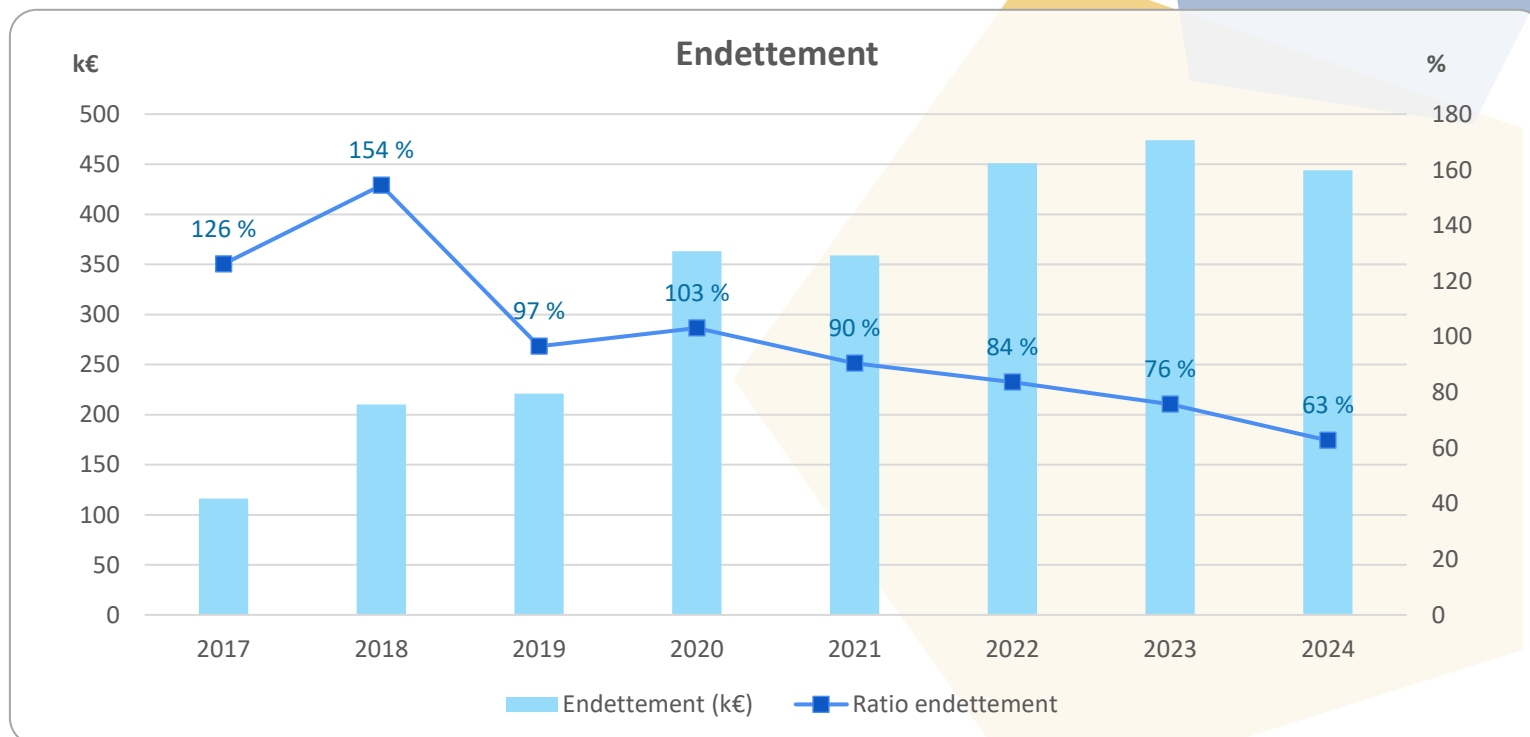
	2017	2018	2019	2020	2021	2022	2023	2024	2025
Investissements (k€ HT)	108.0	146.7	148.5	217.2	0.0	228.2	213.8	80.6	225.0



Evolutions indicateurs

■ Endettement

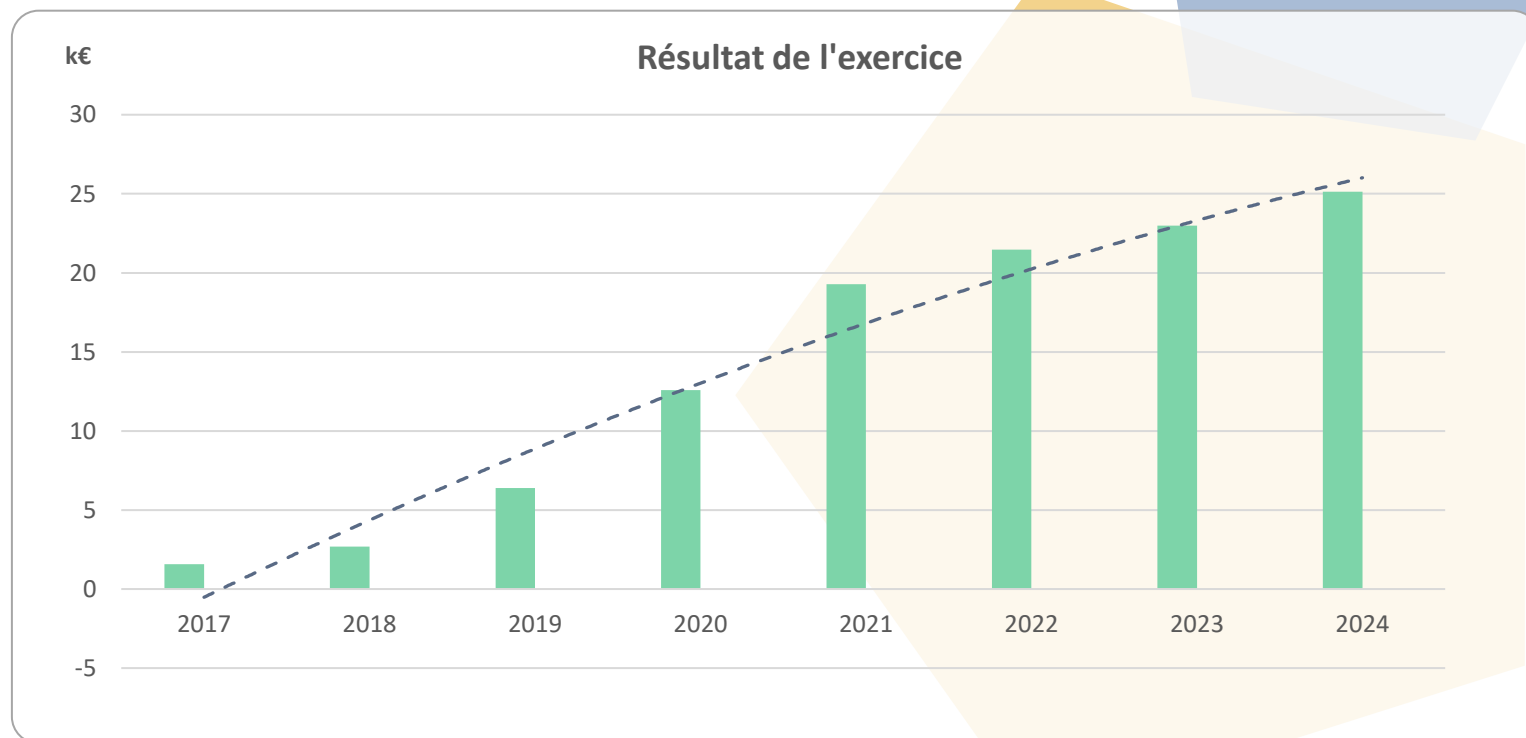
	2017	2018	2019	2020	2021	2022	2023	2024
Endettement (k€)	116	210	221	363	359	451	474	444
Capitaux propres (k€)	92	136	229	352	397	539	626	708
Ratio endettement	126%	154%	97%	103%	90%	84%	76%	63%



Evolutions indicateurs

■ Résultat de l'exercice

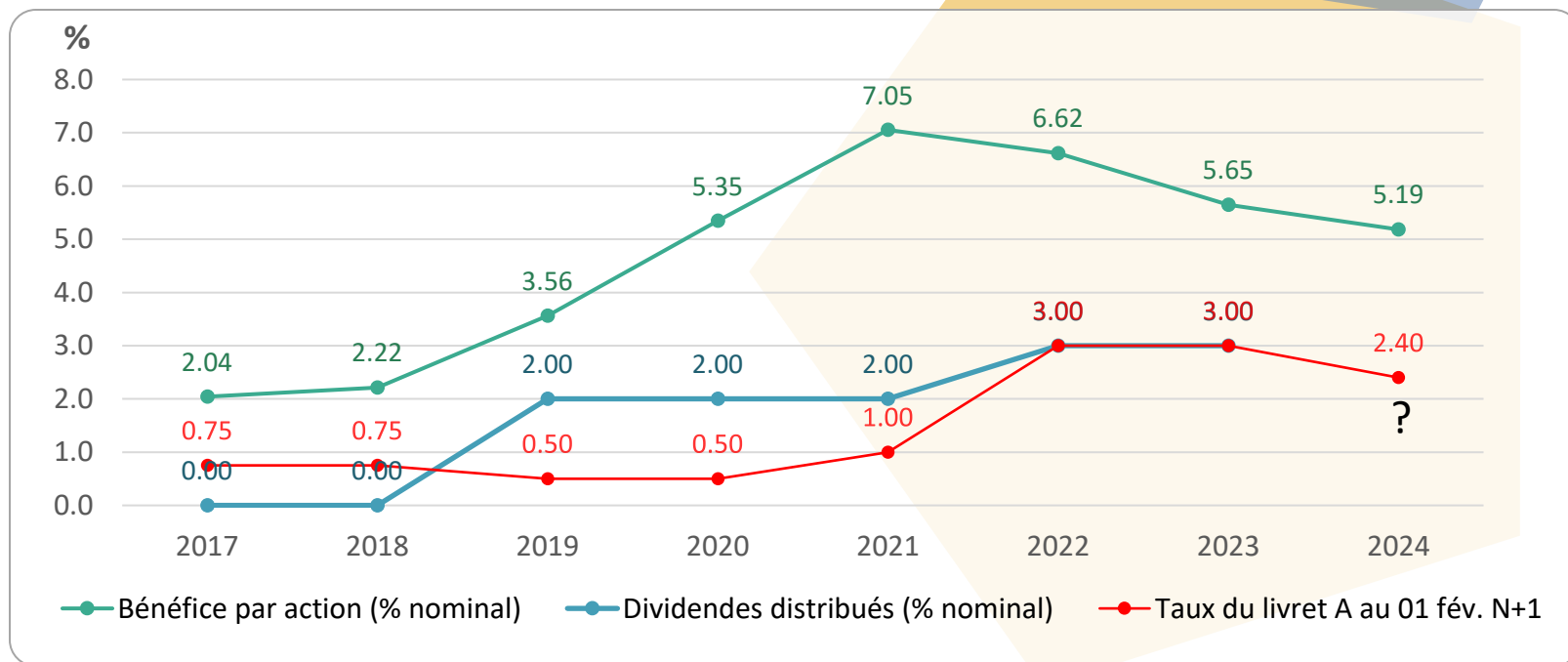
	2017	2018	2019	2020	2021	2022	2023	2024
Bénéfice (€)	1 575	2 675	6 387	12 591	19 291	21 475	22 987	25 130



Evolutions indicateurs

■ Bénéfice par action et dividendes distribués

	2017	2018	2019	2020	2021	2022	2023	2024
Bénéfice (€)	1 575	2 675	6 387	12 591	19 291	21 475	22 987	25 130
Nb actions	1542	2415	3585	4709	5469	6492	8142	9693
Bénéfice par action (€)	1.02	1.11	1.78	2.67	3.53	3.31	2.82	2.59
Bénéfice par action (% nominal)	2.04	2.22	3.56	5.35	7.05	6.62	5.65	5.19
Dividendes distribués (% nominal)	0.00	0.00	2.00	2.00	2.00	3.00	3.00	?
Taux du livret A au 01 fév. N+1	0.75	0.75	0.50	0.50	1.00	3.00	3.00	2.40



Approbation des comptes

- Résolution N°2 : Quitus sur bilan financier

L'assemblée générale approuve les comptes de l'exercice clos le 31 décembre 2024 et donne au collège de gestion, au directeur général en charge des finances et au président quitus de la gestion comptable.

■ Résolution N°3 : Affectation des résultats

L'assemblée générale approuve la proposition d'affectation du résultat qui lui est présentée. En conséquence, les bénéfices de l'exercice se montant à la somme de 25 293,47 € sont affectés comme suit :

- Dotation à la réserve légale : 2 000,00 €
- Dividende total revenant aux actionnaires : 11 748,00 €
- Report à nouveau : 11 545,47 €

Le dividende versé au titre de l'exercice est fixé à 1,20 € (2,4 % de la valeur nominale) par action soit, pour les personnes physiques, 0,84 € à destination de l'associé et 0,36 € pour la retenue à la source de 30 %.

Le mode de paiement sera défini par le collège de gestion lors de sa première réunion après l'assemblée générale comme prévu aux statuts de Buxia Energies. Les associés demandant le règlement par virement bancaire d'un montant de dividende inférieur à 5 € seront vivement invités à faire un autre choix.

Le dividende est réparti entre les associés ayant pris part dans le capital de Buxia Energies au 1er mars 2025, soit 21 jours avant l'assemblée générale et sous réserve du transfert effectif des fonds à cette même date. A cette date, les associés détiennent 9790 actions de Buxia Energies.

Constatation du capital

■ Résolution N°4 : Constatation du capital

- Capital au 31/12/2023 : 407 250 €
- Capital au 31/12/2024 : 484 650 €

L'assemblée générale constate que le capital de la société au 31 décembre 2024 est de 484 650 euros.

Budget prévisionnel 2025

RESULTAT COMPTABLE	Résultat 2023	Budget 2024	Résultat 2024	Budget 2025
Production vendue ou stockée	87 731	99 600	93 263	112 000
Services (dont Hydro)	360	360	360	360
Subventions d'investissement	0	9 990	9 990	9 990
Autres produits	565	0	214	0
Total I : Produits d'exploitation	88 656	109 950	103 828	122 350
Autres charges externes	17 859	19 550	15 577	21 700
<i>TURPE</i>	1 840	1 950	1 987	2 100
<i>Petit équipement, fournitures</i>	638	500	23	300
<i>Location toits</i>	1 799	1900	2 252	2 400
<i>Logiciel en mode SAAS</i>	2 650	2 900	3 186	3 400
<i>Maintenance, entretien</i>	710	2 000	0	2 000
<i>Analyse données production</i>	749	0	0	0
<i>Assurances</i>	4 706	5 200	5 279	6 000
<i>Frais actes</i>	300	100	25	100
<i>Communication</i>	1 511	1 500	427	1 500
<i>Frais déplacements, réception</i>	1 269	1 300	1 084	1 500
<i>Poste, téléphone, internet</i>	266	300	614	800
<i>Services bancaires</i>	1 132	1 100	342	1 200
<i>Pré-etudes installations non immobilisées</i>	0	500	0	0
<i>Cotisations, divers</i>	290	300	365	400
Impôts taxes et versements assimilés (CFE-IFER)	417	440	426	440
Stages	0	0	0	0
Dotations aux amortissements	47 671	54 176	53 984	60 300
Total II : Charges d'exploitation	65 951	74 176	69 989	82 440
Résultat d'exploitation (I-II)	22 705	35 775	33 839	39 910
Produits financiers	3 178	3 400	4 899	4 000
Produits exceptionnels (quote-part subvention AURA)	10 192	202	40	100
Charges financières (intérêts emprunts, CCA)	9 019	10 316	9 018	11 000
Impôts sur les bénéfices	4 057	4 359	4 464	4 786
Bénéfices ou pertes	22 987	24 701	25 294	28 224

Approbation budget 2025

■ Résolution N°10 : Approbation du budget 2025

L'assemblée générale approuve le budget proposé et autorise le président et le collège de gestion à prendre les décisions pour réaliser le budget.

